

Contenidos

333	Editorial: «Breve y preciso»		Myron Nevins
334	Consideraciones del pilar del implante y el contorno de la corona: contorno crítico y contorno subcrítico		Huan Su Oscar González-Martín Arnold Weisgold Ernesto Lee
344	Regeneración de múltiples dehiscencias óseas adyacentes con regeneración tisular guiada tras proclinación ortodóncica: estrategia de tratamiento correctivo		Hilal Uslu Toygar Beyza Hancioglu Kircelli
354	Extracción dental atraumática y colocación inmediata de implante con cirugía piezoeléctrica: evaluación de 40 sitios después de como mínimo un año de carga		Cornelio Blus Serge Szmukler-Moncler
364	Evaluación histológica del factor de crecimiento derivado de las plaquetas PDGF (isoforma BB) después de su utilización en defectos de los alveolos postextracción: Serie de casos		Bradley S. McAllister Kamran Haghghat Hari S. Prasad Michael D. Rohrer
374	Utilización de un injerto combinado de tejido conectivo subepitelial epitelizado para el cierre y el aumento del tejido blando en una zona de extracción después del mantenimiento de la cresta o de la colocación de un implante: Descripción de una técnica		Michael Stimmelmayer Edward P. Allen Torsten E. Reichert Gerhard Iglhaut
382	Aumento óseo vertical con dispositivo piezoeléctrico utilizando la técnica sándwich en una mandíbula atrofiada y análisis histomorfométrico de aloinjertos minerales: Informes casuísticos		Dong-Seok Sohn Hong-In Shin Mi-Ra Ahn Ji-Soo Lee
392	Reinserción raíz-corona en una fractura dental subgingival grave: Evaluación periodontal a los 15 meses		Luca Giachetti Fabio Bertini Roberto Rotundo
400	Pronóstico de los implantes en molares unitarios: estudio retrospectivo		Young-Kyun Kim Su-Gwan Kim Pil-Young Yun Jung-Won Hwang Mee-Kyoung Son
408	Efecto de la topografía de superficie de los pilares implantarios en la retención de coronas unitarias		Tomie Nakakuki de Campos Lena Katekawa Adachi Karen Miashiro Hideki Yoshida Rosemary Sadami Shinkai Pedro Tortamano Neto Maria Luiza Moreira Arantes Frigerio
414	Técnica de duplicación del pilar: nuevo protocolo para restauraciones implantosoportadas cementables		Roberto Coccheito Ingrid Resch Marco Castagna Giampaolo Vincenzi Renato Celletti

T A B L E D E S M A T I È R E S

383

Éditorial.
O. MAUCHAMP


385

Présentation du numéro.
F. ALOÉ-TAVERNIER et G. MER

387

Résumés et mots-clés des articles
en version anglaise.

389




Les rotations mandibulaires postérieures.
J. COHEN-LÉVY, S. ROZENCWEIG
Avec l'aimable participation du Pr J. DELAIRE

407

L'adolescence, faut-il en faire une maladie ?
O. REVOL

413



O.D.F. et O.R.L. face à l'« Insuffisance faciale »
et à l'hyperdivergence.
B. BONNET

451

Une histoire de 282 ans.
J. PHILIPPE

455

Une nouvelle méthode d'utilisation
des mesures céphalométriques en orthodontie
ou comment les écarts-types
peuvent parfois être des faux amis
du praticien.
R. BONNEFONT, J. CASTEIGT,
J.-F. ERNOULT, O. SOREL


471



Rubrique CECSMO.

Succès et échecs des mini-vis orthodontiques :
étude clinique rétrospective
portant sur 95 mini-vis.
A. COSTI

483



Cas cliniques.

Prise en charge pluridisciplinaire
d'un cas d'infracléuse antérieure
avec amélogénèse imparfaite.
J.-B. BEUGRE, A.M.L. BEUGRE-KOUASSI,
N.K. SONAN, K. DJAHA

491

Billet d'humeur.
Réflexions sur l'EBD
(Evidence Based Medecine)
suite à la lecture
d'un Harvard Business Review (Avril 2010).
A. BENAULT

493

Bon à savoir.
Avis favorable de la HAS
pour le remboursement de traitements
des agénésies dentaires multiples
liées à une maladie rare chez l'adulte.

495

Revue de Presse.
A. BENAULT, A. SOULET

505

Sociétés et congrès.

Les articles parus n'engagent que la responsabilité de leurs auteurs.
Si malgré tout le soin apporté à la fabrication de cet ouvrage vous constatez une malfection, nous vous demandons
de bien vouloir retourner l'exemplaire défectueux à : SID Groupe EDP Sciences, 60, rue Saint-André-des-Arts,
75006 Paris, qui procédera à l'échange.